

PROTOCOLO DESINFECCION LIRIOS

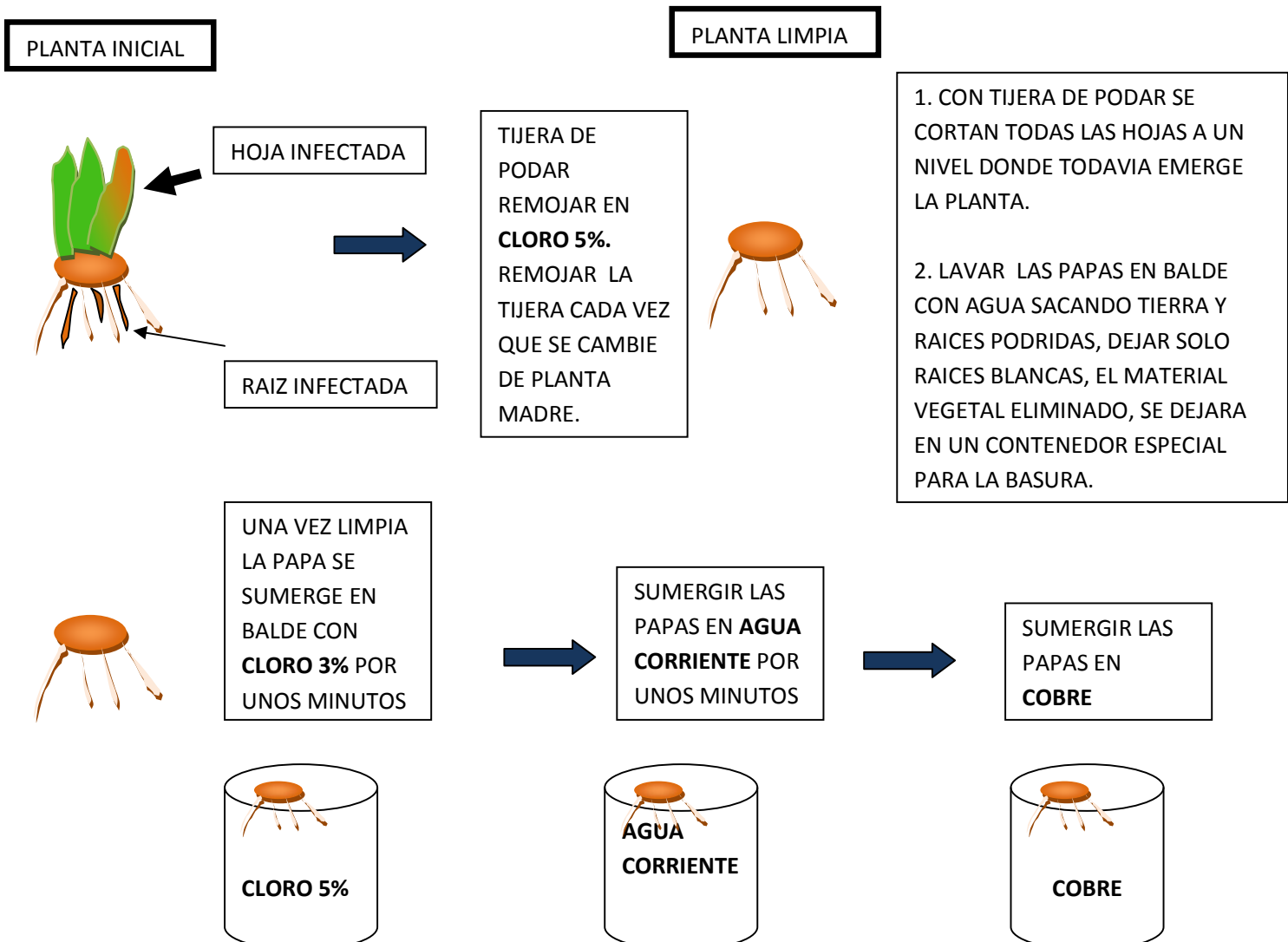
Para los lirios que se encuentran en **Isla de Maipo**, se debe limpiar la planta de todas las hojas secas, cortando desde la base con tijera de podar. El material que se saco se debe eliminar en una bolsa de basura y dejar para que lo recoja el camión de basura.

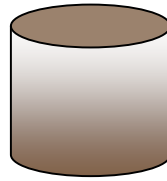
Posterior a la limpieza se debe aplicar a las platabandas en una solución de :

20 cc de Phyton en 20 litros de agua.

12 cc de Phyton en 12 litros de agua

PARA LA SEPARACIÓN DE PLANTAS MADRES DE LIRIOS Y TRASPLANTES



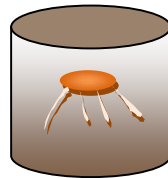
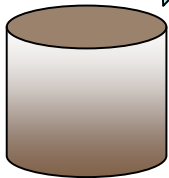


DESPUES DE ALMUERZO SE PLANTAN LAS PAPAS Y SE TAPAN CON TIERRA.


DEJAR ESTILANDO LAS PAPAS HASTA DESPUES DE ALMUERZO EN CAJAS, LAS CAJAS NO DEBEN TOCAR EL SUELO.

PARA LOS CONTENEDORES

APLICACION COBRE



APLICACION COBRE



SE PREPARAN BOLSAS A LA MITAD DE SUSTRATO, APLICACIÓN CON ASPERCIÓN DE **COBRE**

PLANTACION DE LA PAPA

LLENAR LA BOLSA CON EL RESTO DE TIERRA QUE FALTA. APLICACIÓN DE **COBRE** SOBRE LA TIERRA.

IMPORTANTE ES NO REGAR INMEDIATAMENTE HASTA ESPERAR LA ORDEN.

SE DEBE EVITAR EL EXCESO DE HUMEDAD EN ESTE TIPO DE MATERIAL VEGETAL.

ESTE PROTOCOLO DE DESINFECCION DE LIRIOS SE DEBE REPETIR EN CADA PRÁCTICA DE TRASPLANTE Y DIVISION